



e-Yolluk Uygulaması'na <https://giris.buld.turkiye.gov.tr> adresinden erişim sağlanmaktadır.



Kimlik Doğrulama Ekranı

e-Yolluk Uygulaması'na; **Kimlik Doğrulama Ekranı**'nda yer alan  butonuna tıklanarak ulaşılır. Bu butona basılmasıyla aşağıda yer alan **e-Devlet Kapısı** sayfasına yönlendirilir.

Yolluk bildirimine yol masrafı eklemek için yolluk bildirim girişi ekranında yer alan  butonu tıklanır ve **Yol Masrafı Girişi Ekranı**'na ulaşılır.

Yol Masrafı Girişi Ekranı'ndan  alanına tıklanır, açılan sekmede yolculuk durumuna göre **"Gidiş"** veya **"Dönüş"** seçeneklerinden birisi seçilir. Ardından gidişe veya dönüşü göre başlangıç tarihi seçilir. Daha sonra ilgili alanlar doldurulur.

Yol Masrafı Girişi Ekranı

Yolluk bildirimine konaklama masrafı ve günlük eklemek için **Konaklama Masrafı/Görev Süresi Gündelikleri** alanında yer alan  butonu tıklanarak bu masraflara ait bir satır oluşturulur. Hem konaklama masrafı hem günlük eklemek için tekrar  butonu tıklanarak yeni bir satır oluşturulur.

Konaklama Masrafı / Görev Süresi Gündelik Alanı

Aşağıdaki linkten de yardım alabilirsiniz.  
(8. Dk. Dan itibaren)

<https://www.youtube.com/watch?v=7DGend3gWps>